
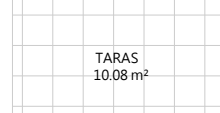
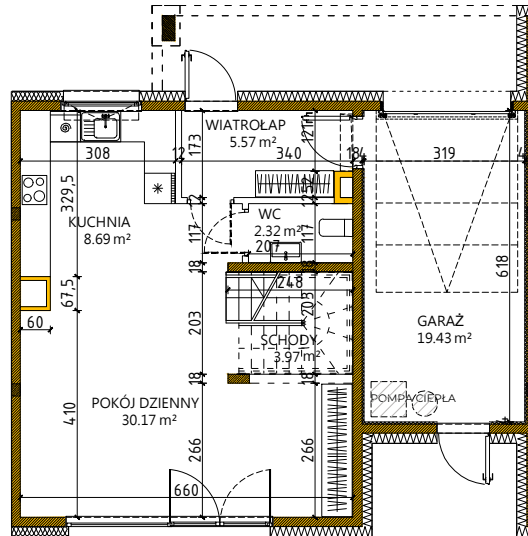


## NR DOMU V46

<b>POWIERZCHNIA DZIAŁKI</b>	<b>233,00 m<sup>2</sup></b>
POWIERZCHNIA ZIELENI - FRONT POSESJI	34,23 m <sup>2</sup>
POWIERZCHNIA ZIELENI - OGRÓD	64,35 m <sup>2</sup>
POWIERZCHNIA TARASU	10,08 m <sup>2</sup>
<b>POWIERZCHNIA MIESZKALNA DOMU Z GARAZEM</b>	<b>128,12 m<sup>2</sup></b>

### PARTER



### PIĘTRO

